

CENTRO DE ESTUDIOS DE LA

# empresa micro<sup>®</sup>

**Boletín CEM 2**  
**Diciembre 2023**

L I D E R A N



## **Boletín CEM 2/ diciembre 2023. Una publicación del CEM**

### **Lillyam Mesa Arango**

Presidenta ejecutiva de la Cámara de Comercio Aburrá Sur

### **Lina Vélez de Nicholls**

Presidenta ejecutiva de la Cámara de Comercio de Medellín para Antioquia

### **David Escobar Arango**

Director de Comfama

### **Lina Montoya Madrigal**

Directora ejecutiva de Interactuar

### **David Bocanument Trujillo**

Presidente del FGA Fondo de Garantías-Fundación FGA

### **María Bibiana Botero Carrera**

Presidenta de Proantioquia

### **Autor:**

Juan Miguel Giraldo Ospina. Ph. D.

Coordinador del Centro de Estudios de la Empresa Micro - CEM

### **Equipo técnico:**

Dany Cano Torres

Coordinador de Competitividad de la Cámara de Comercio de Aburrá Sur

Olga María Ospina Trejos

Jefe de Economía e Inteligencia Competitiva de la Cámara de Comercio de Medellín para Antioquia

Mariana Correa Castañeda

Asesor de área en el Negocio Empresas de Comfama

Andrea Zuluaga Acosta

Directora de Transformación Empresarial de Interactuar

Vanessa Cardona Aristizábal

Directora de Mercadeo del FGA Fondo de Garantías-Fundación FGA

Diego Martínez Moya

Analista de Internacionalización y Competitividad de Proantioquia

### **Coordinación editorial:**

Vicepresidencia de Proyección Corporativa y Entorno de la Cámara de Comercio de Medellín para Antioquia  
mercadeo de la Cámara de Comercio de Medellín para Antioquia

### **Edición y diagramación:**

Marcela Hernández Sanzón, Andrea Lopera Álvarez -Blanco Contenido-

Los contenidos de esta publicación son propiedad del Centro de Estudios de la Empresa Micro – CEM. Su reproducción total o parcial sin autorización expresa del titular está prohibida. Todos los derechos reservados ©.

# CONTENIDO

## Empresa micro: dinámica al tercer trimestre de 2023 y perspectivas económicas para 2024

1. Perspectivas para la economía colombiana	6
2. Constitución y cancelación de microempresas en el Vallé de Aburrá	10
3. Dinámica del microcrédito	16
4. Dinámica de la afiliación a Comfama del segmento microempresarial	20

INVESTIGACIONES CEM  
2023

CENTRO DE ESTUDIOS DE LA

**empresa**  
micro®

**Empresa micro:  
dinámica al tercer  
trimestre de 2023  
y perspectivas  
económicas para 2024**

## Introducción

El pasado noviembre, el Departamento Nacional de Estadística (DANE) anunció que el producto interno bruto (PIB) del país registró una reducción del 0,3 % en el tercer trimestre de 2023. Posteriormente, la Organización para la Cooperación y el Desarrollo Económico (OCDE) bajó 0,3 puntos porcentuales (pp) las proyecciones de crecimiento de la economía colombiana para 2023, pasando del 1,5 % al 1,2 %. Dicha dinámica está permeada por la incertidumbre asociada a las importantes reformas que tiene planteadas el Gobierno nacional, como la laboral, la reforma a la salud y la pensional, y por la discusión sobre el incremento del salario mínimo. Estos son temas que también inciden en el panorama complejo del desempeño de la economía en 2024, que tiene pronósticos de crecimiento conservadores para varios sectores de la economía, e incluso, proyecciones de crecimiento negativo para otros que son importantes por ser grandes impulsores de empleo, como la industria, el comercio y la construcción.

Con el presente informe el Centro de Estudios de la Empresa Micro (CEM) hace una lectura de las principales perspectivas económicas para 2024 y da cuenta del desempeño registrado por las empresas micro del Valle de Aburrá en 2023. El propósito es plantear su punto de vista sobre el posible impacto que el panorama económico de la región tendría en las dinámicas de la microempresa.

## 1. Perspectivas para la economía colombiana

Colombia, al igual que la mayoría de las economías del mundo, enfrenta un panorama complejo de cara al 2024, en un escenario de crecimiento económico lento, que al cierre de 2023 estuvo marcado por altas de tasas de interés y por una inflación que, aunque ha bajado, aún se sitúa en niveles que afectan el consumo. A ello se suma la incertidumbre tanto por la definición del salario mínimo como por el curso de las reformas a la salud, laboral y pensional.

La desaceleración de la economía en el tercer trimestre de 2023, que según el DANE fue del 0,3 %, encendió las alertas sobre el desempeño económico del país y los pronósticos de crecimiento de 2024. De acuerdo con las estimaciones de la *Guía 2024* de Bancolombia (2023), para algunos sectores importantes de economía, que son grandes impulsores del empleo, las perspectivas son marginales o negativas: la construcción, el -6,0 %; la manufactura, el -3,7 %, y el comercio, el -2,1 %, lo que representa importantes desafíos de cara a la creación y el sostenimiento de puestos de trabajos. Esta situación tiene un impacto directo en un segmento clave de la economía colombiana: la microempresa, que según el Ministerio de Comercio, Industria y Turismo (2023), entre enero y septiembre de 2023 representó el 95,5 % del tejido empresarial del país.

En este sentido, de acuerdo con Bancolombia (2023), para el cierre de 2023 y para 2024 se prevé un panorama marcado por altas tasas de interés, una débil demanda interna y una contracción del crédito, situaciones que terminarán impactando los diferentes sectores de la economía nacional. Se estima un crecimiento del PIB del 1,2 % y del 0,9 %, respectivamente (Tabla 1). En cuanto a la tasa de desempleo, de acuerdo con el informe se espera que 2023 cierre con un 10,5 % y que se incremente al 11,8 % en 2024. Además, que la inflación cierre

este año en el 11,85 % y que el próximo baje al 7,4 %. En cuanto a la tasa de interés de referencia del Banco de la República (BanRep), cerrará el 2023 en el 13 % y bajará al 9,25 % en 2024. Finalmente, según Bancolombia (2023) se espera que la tasa de cambio, en promedio, cierre en \$4355 y sea de \$4251 en 2024.

**Tabla 1.**

*Perspectivas de crecimiento económico*

	<b>Proyección cierre 2023</b>	<b>Proyección 2024</b>
Crecimiento del PIB	1,2 %	0,9 %
Tasa de desempleo urbano (% PEA*, promedio año)	10,5 %	11,8 %
Inflación al consumidor (var. % anual, promedio año)	11,85 %	7,4 %
Tasa de referencia BanRep (% anual, fin de año)	13 %	9,25 %
Tasa de cambio USD/COP (promedio año)	\$4355	\$4251

\* Población económicamente activa.

Fuente: Bancolombia (2023).

Frente a las expectativas sectoriales, Bancolombia (2023) estima que en 2024 solo tres sectores registrarán incrementos superiores al 2 %: administración pública, educación y salud (2,9 %); inmobiliario (2,5 %), y entretenimiento y servicios a hogares (2,3 %). De igual forma, proyecta un decrecimiento del 1,5 % en el sector manufacturero, y del 5,7 % en la construcción; mientras que para comercio, transporte y servicios de alojamiento y comida estima una variación de solo el 0,5 % (Tabla 2).

Tabla 2. Perspectivas de crecimiento sectorial

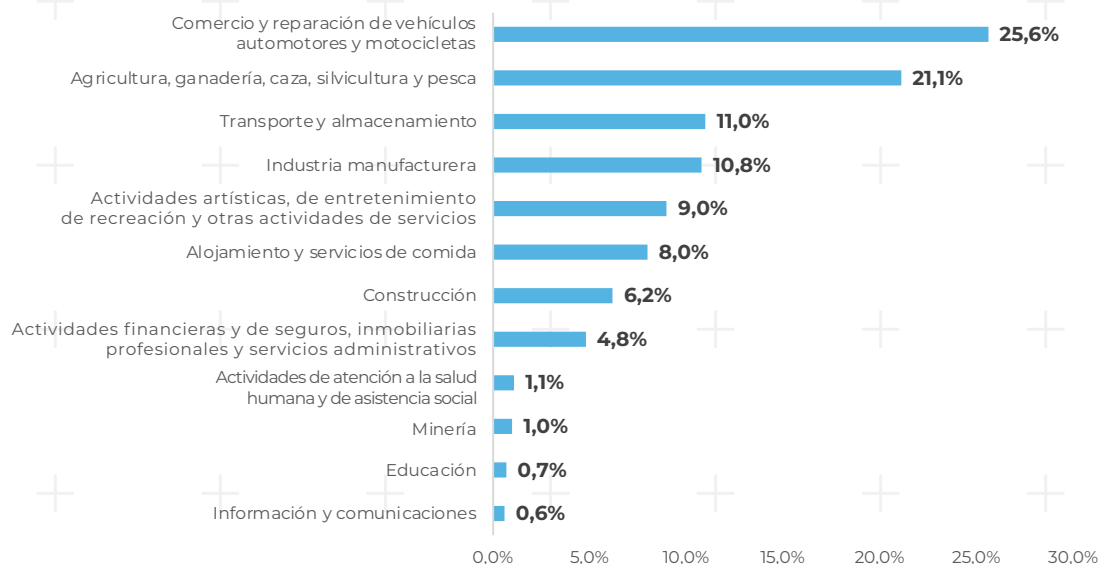
Sector	Proyección cierre 2023	Proyección 2024
PIB total	1,2 %	0,9 %
Financiero	8,3 %	1,8 %
Entretenimiento y servicios a hogares	9,8 %	2,3 %
Minería	4 %	0,5 %
Administración pública, educación y salud	6 %	2,9 %
Inmobiliario	2 %	2,5 %
Actividades profesionales	0,6 %	1,6 %
Comunicaciones	0,9 %	0,4 %
Agropecuario	-0,1 %	0,2 %
Servicios públicos	1,2 %	0,1 %
Comercio, transporte, alojamiento y comidas	-2,1 %	0,5 %
Manufacturero	-3,7 %	-1,5 %
Construcción	-6 %	-5,7 %

Fuente: Bancolombia (2023).

Estas cifras adquieren gran relevancia cuando se contrastan con el segmento de la microempresa en el país. De acuerdo con la Encuesta de Micronegocios EMICRON del DANE (2023), para el 2022 un poco más de tres cuartas partes de los micronegocios se concentraban en cinco sectores económicos: comercio y reparación de vehículos automotores y motocicletas (25,6 %); agricultura, ganadería, caza, silvicultura y pesca (21,1 %); transporte y almacenamiento (11 %); industria manufacturera (10,8 %), y actividades artísticas, de entretenimiento, de recreación y otras actividades de servicios (9 %) (Gráfico 1).



**Gráfico 1. Distribución de los micronegocios en Colombia según sector económico, 2022**



Fuente: Emicron 2022 (DANE, 2023).

De acuerdo con estas cifras, actividades con un peso relevante en la microempresa, como la manufactura o la construcción, tienen un desempeño negativo en 2023 y se enfrentan a un panorama complejo en 2024, marcado por proyecciones de crecimientos marginales o decrecimientos. En contraste, sectores como comercio, que representa la mayor parte de la actividad de las micro en el país, tiene perspectivas de crecimiento, que aunque no resultan muy altas, son positivas. Por otro lado, los servicios, como el entretenimiento, el servicio a hogares y los profesionales, inmobiliarios y financieros, muestran un panorama más alentador y se convierten en una alternativa para el fomento de la actividad microempresarial.

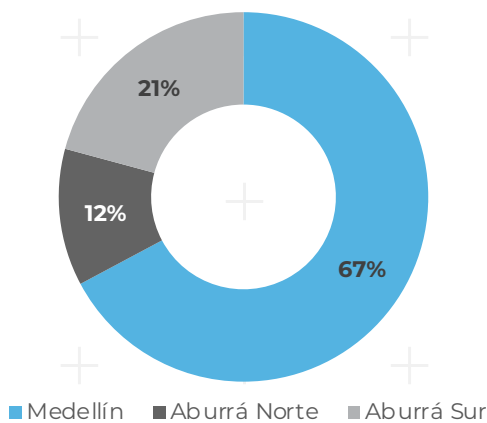
## 2. Constitución y cancelación de microempresas en el Vallé de Aburrá

En este capítulo se presenta el desempeño reciente de la empresa micro en aspectos como la creación y la cancelación de unidades productivas, el acceso a microcréditos y la formalización de la seguridad social a través de la afiliación a las cajas de compensación familiar. Con esto se busca dar elementos de análisis sobre cómo podría ser la evolución de las empresas micro en 2024 en el marco de las perspectivas económicas que se proyectan.

### 2.1. Constitución de microempresas en el Vallé de Aburrá

Entre enero y septiembre de 2023 se constituyeron en el Valle de Aburrá 24.453 microempresas, según el Registro Público Mercantil (RPM) de las cámaras de comercio de Aburrá Sur (2023) y de Medellín para Antioquia (2023) (Gráfico 2). De ese total de empresas, 16.433 (67 %) se ubicaron en Medellín, 5087 (21 %) en los municipios de Aburrá Sur y 2933 (12 %) en los de Aburrá Norte.

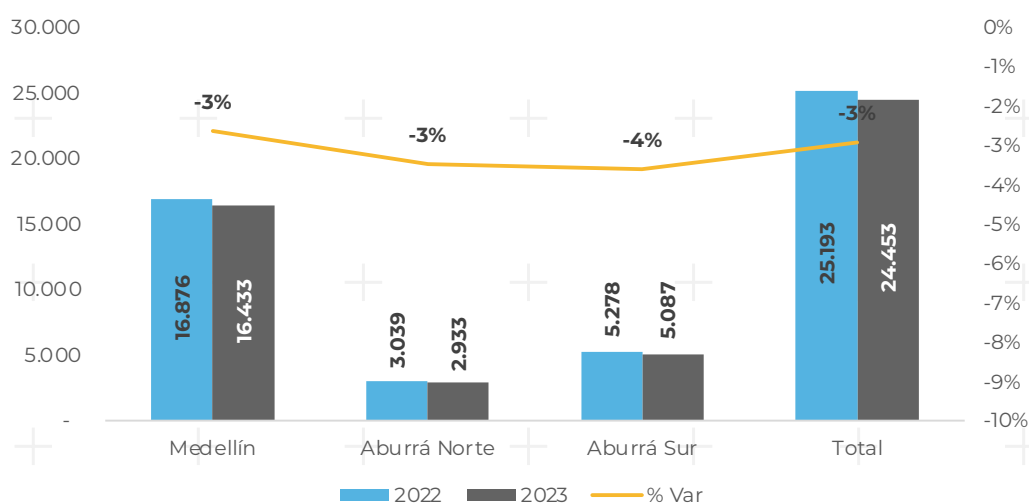
Gráfico 2. Microempresas constituidas al tercer trimestre de 2023, según localización



Fuente: RPM de las cámaras de comercio Aburrá Sur (2023) y de Medellín para Antioquia (2023).  
Cálculos: CEM.

En comparación con el mismo periodo de año anterior se presenta una disminución del 3 % en la cantidad de microempresas constituidas (Gráfico 3). Aburrá Sur es la zona que presentó un mayor decrecimiento con un 4 %.

**Gráfico 3. Total microempresas constituidas en el Valle de Aburrá en ene-sep. 2023 vs. ene-sep. 2022**



Fuente: RPM de las cámaras de comercio de Aburrá Sur (2023) y de Medellín para Antioquia (2023).

Cálculos: CEM.

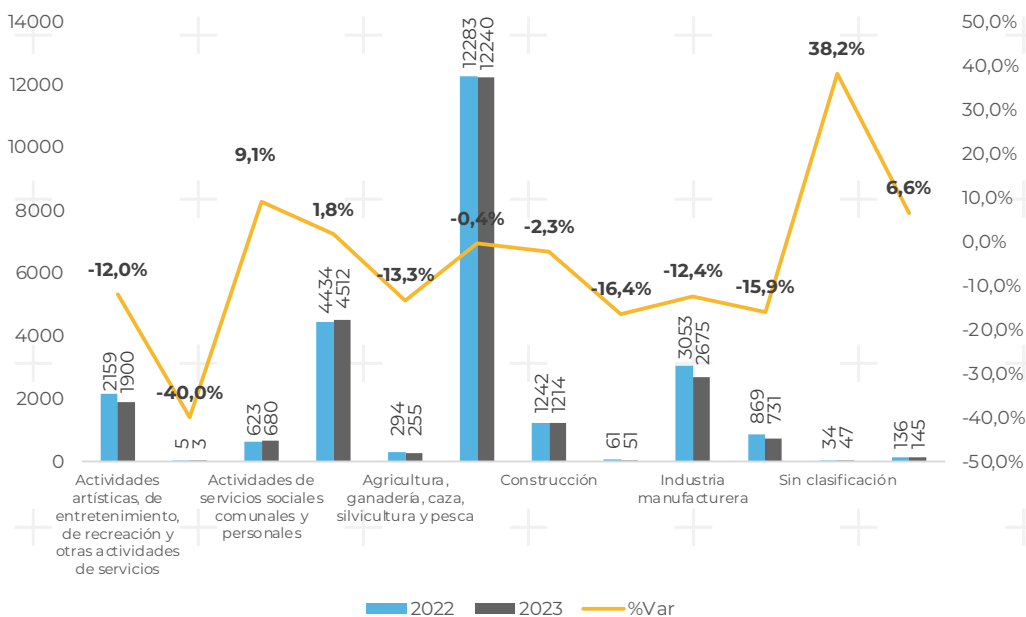
En la mayoría de los sectores se evidencia un descenso en la constitución de microempresas (Gráfico 4). Dentro de las actividades con mayor peso en la economía, en el sector de comercio, transporte, almacenamiento, alojamiento y comida fue del 0,4 % para los tres primeros trimestres de 2023 en relación con el mismo periodo de 2022. Sin embargo, subsectores como alojamiento (28 %), servicio de comidas y bebidas (6 %) y transporte terrestre (20,4 %), actividades relacionadas con el turismo, registraron variaciones positivas en relación con el mismo periodo de 2022; mientras que las relacionadas con el comercio al por menor, que representan la mayor cantidad de microempresas

constituidas del sector, tuvieron un decrecimiento del 4,9 % para el mismo periodo de 2023. Por su parte, el sector de actividades artísticas, de entretenimiento, de recreación y otras actividades de servicios tuvo una reducción del 12 %, en especial, en Medellín (17,1 %).

Esta reducción se dio, principalmente, en las actividades de asociaciones, de juegos de azar y apuestas y otras actividades de servicios personales. La industria manufacturera, gran dinamizadora del empleo, presentó un decrecimiento general del 12,4 % en la constitución de empresas en el Valle de Aburrá, con afectación en prácticamente todos los subsectores. Por su parte, la construcción, que es también gran impulsora del empleo, decreció el 2,3 %.

Por otro lado, el sector de actividades financieras y de seguros, inmobiliarias, profesionales y servicios administrativos presentó un incremento en la constitución de empresas del 1,8 %. Se destacan los subsectores dedicados a actividades profesionales como servicios financieros, consultoría de gestión, publicidad y estudios de mercado, y actividades relacionadas con servicios turísticos. El sector que presentó un mayor crecimiento proporcional fue actividades de servicios sociales comunales y personales, en el cual se crearon 680 microempresas frente a las 623 creadas en el mismo periodo de 2022, es decir, tuvo un incremento del 9,1 %. Vale la pena mencionar que la mayor proporción de crecimiento de este sector estuvo impulsado por las actividades de administración pública y defensa, algo que dista mucho de las dinámicas propias de la actividad microempresarial.

Gráfico 4. Microempresas constituidas en Medellín y el Valle de Aburrá en ene-sep. 2023 vs. ene-sep. 2022, según sector



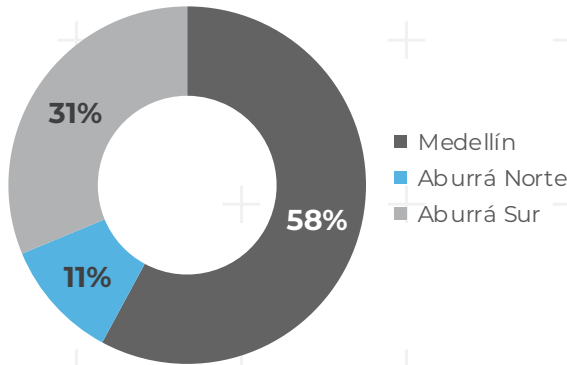
Fuente: RPM de las cámaras de comercio Aburrá Sur (2023) y de Medellín para Antioquia (2023). Cálculos: Centro de Estudios de la Empresa Micro CEM

Estas cifras son coherentes con los resultados de los sectores más críticos en desempeño para 2023 y que tienen menores proyecciones para 2024. Es necesario reiterar las oportunidades que hay para el desarrollo de la microempresa en las actividades relacionadas con servicios, específicamente, en subsectores como entretenimiento, turismo y actividades profesionales.

## 2.2. Cancelación de microempresas en el Vallé de Aburrá

Según el RPM de las cámaras de comercio Aburrá Sur y de Medellín para Antioquia, entre enero y septiembre de 2023 en el Valle de Aburrá se cancelaron 11.249 microempresas. De estas, 6511 (58 %) eran de Medellín, 3516 (31 %) de los municipios de Aburrá Sur y 1222 (11 %) de los de Aburrá Norte (Gráfico 5).

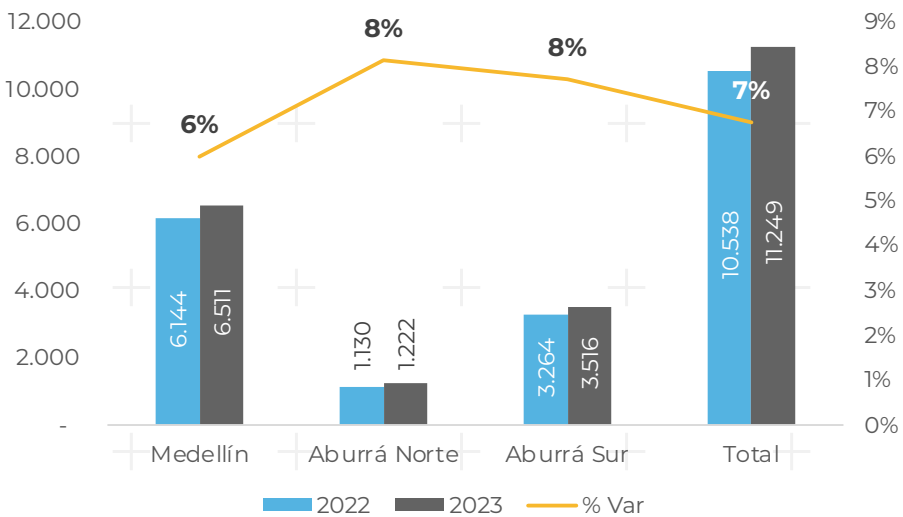
Gráfico 5. Microempresas cerradas al tercer trimestre de 2023, según área de localización



Fuente: RPM de las cámaras de comercio Aburrá Sur (2023) y de Medellín para Antioquia (2023). Cálculos: CEM.

En comparación con el mismo periodo del año anterior, se presentó un aumento del 7 % en la cantidad de empresas micro canceladas (Gráfico 6). Medellín tuvo el menor porcentaje de cancelación (6 %), y los municipios del norte y del sur del Valle de Aburrá tuvieron el mismo porcentaje (8 %).

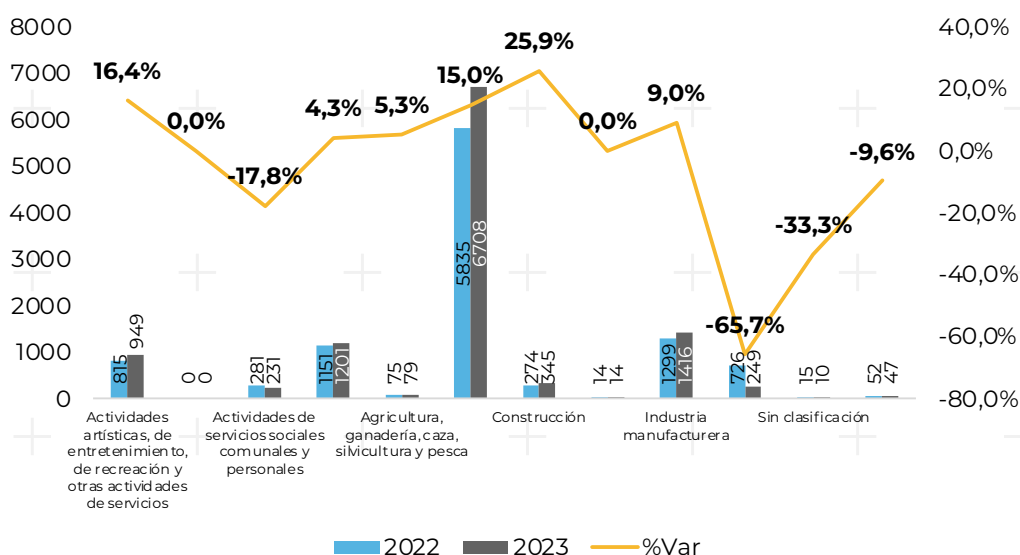
Gráfico 6. Total microempresas cerradas en el Valle de Aburrá en ene-sep 2023 vs. ene-sep. 2022



Fuente: RPM de las cámaras de comercio Aburrá Sur (2023) y de Medellín para Antioquia (2023). Cálculos: CEM.

En cuanto a las dinámicas sectoriales, en el acumulado a septiembre de 2023 en la mayoría de los sectores aumentó la cancelación de microempresas en comparación con el mismo periodo de 2022 (Gráfico 7). En los de más peso en la actividad económica, el sector comercio, transporte y almacenamiento, alojamiento y servicios de comida tuvo una variación del 15 %. El subsector de actividades de servicios de comidas y bebidas fue el de más cancelaciones, con un total de 1899. Las cancelaciones del sector de actividades financieras y de seguros, inmobiliarias, profesionales y servicios administrativos aumentaron el 4,3 % frente al mismo periodo del año anterior. En el sector de actividades artísticas, de entretenimiento, de recreación y otras actividades de servicios incrementaron el 16,4 %; en la construcción, el 25,9 %, y en la industria manufacturera, un 9 %.

Gráfico 7. Microempresas cerradas en Medellín y el Valle de Aburrá, ene-sep. 2023 vs. ene-sep. de 2022, según sector



Fuente: RPM de las cámaras de comercio Aburrá Sur (2023) y de Medellín para Antioquia (2023).  
Cálculos: Centro de Estudios de la Empresa Micro CEM

La reducción en la creación de nuevas microempresas y el aumento de las cancelaciones en la mayoría de los sectores económicos dan cuenta del proceso de desaceleración por el que pasa la economía colombiana. En el 2024 se espera su lenta recuperación, que iría de la mano de la recuperación del sector microempresarial, que es un importante dinamizador de la economía del país.

### 3. Dinámica del microcrédito

De acuerdo con el *Boletín Actividad Microfinanciera* de Asomicrofinanzas (2023), a septiembre de 2023 el valor de los microcréditos desembolsados en el país por las microfinancieras aumentó un 5,8 % (excepto septiembre, que decreció el 1,9 %) con respecto al mismo periodo del año anterior (Tabla 3). Sin embargo, es importante anotar que esos incrementos vienen presentando una tendencia decreciente en lo corrido del año: en el primer trimestre tuvo una variación promedio del 13,8 %; en el segundo, del 5,3 %, y en el tercero, del 0,4 %.

Tabla 3.

Evolución del monto de los microcréditos desembolsados por las microfinancieras en Colombia\*, ene-sep. 2023 vs. ene-sep. de 2022

	Monto Mensual		% Var Mensual		Acumulado Mensual		% Var Acumulado	
	2022	2023	2022	2023	2022	2023	2022	2023
Enero	646.151	774.471	19%	19,9%	646.151	774.471	19,1%	19,9%
Febrero	760.092	839.741	15%	10,5%	1.406.243	1.614.212	17,0%	14,8%
Marzo	798.907	887.900	7%	11,1%	2.205.150	2.502.112	13,1%	13,5%
Abril	748.118	782.382	28%	4,6%	2.953.268	3.284.494	16,5%	11,2%
Mayo	798.296	860.518	62%	7,8%	3.751.564	4.145.012	23,9%	10,5%
Junio	790.719	818.454	36%	3,5%	4.542.283	4.963.466	25,9%	9,3%
Julio	796.634	802.680	23%	0,8%	5.338.917	5.766.146	25,4%	8,0%
Agosto	861.833	862.737	22%	0,1%	6.200.750	6.628.883	24,9%	6,9%
Septiembre	860.973	844.243	16%	-1,9%	7.061.723	7.473.126	23,8%	5,8%

\*Sin incluir al Banco Agrario.

Fuente: *Boletín Actividad Microfinanciera* a septiembre 2023 (Asomicrofinanzas, 2023).

Cálculos: CEM.



Entre enero y septiembre de 2023 hubo 1.263.333 colocaciones de microcrédito, lo que significó una disminución del 0,3 % frente al mismo periodo del año anterior (Tabla 4). Esto confirma la tendencia a la baja del sector, que durante el primer trimestre tuvo un incremento promedio del 13,7 %, pero para el segundo mostró una reducción del 1,7 %, que se acentuó en el tercero, cuando llegó al 11 %.

Tabla 4.

Evolución del número de desembolsos de microcréditos realizados por las microfinancieras en Colombia\*, ene-sep. 2023 vs. ene-sep. de 2022

	Número Mensual		% Var Mensual		Acumulado Mensual		% Var Acumulado	
	2022	2023	2022	2023	2022	2023	2022	2023
Enero	121.428	141.988	8%	16,9%	121.428	141.988	8,1%	16,9%
Febrero	134.659	148.792	1%	10,5%	256.087	290.780	4,0%	13,5%
Marzo	138.144	156.998	-3%	13,6%	394.231	447.778	1,4%	13,6%
Abril	135.828	134.863	20%	-0,7%	530.059	582.641	5,7%	9,9%
Mayo	142.515	143.506	44%	0,7%	672.574	726.147	11,9%	8,0%
Junio	144.065	136.860	27%	-5,0%	816.639	863.007	14,3%	5,7%
Julio	143.616	134.425	15%	-6,4%	960.255	997.432	14,5%	3,9%
Agosto	154.603	138.370	18%	-10,5%	1.114.858	1.135.802	14,9%	1,9%
Septiembre	151.990	127.531	9%	-16,1%	1.266.848	1.263.333	14,2%	-0,3%

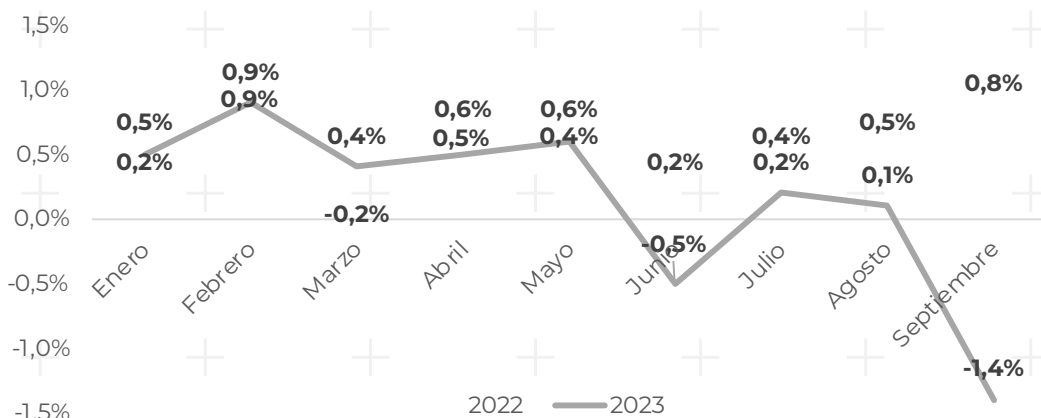
\*Sin incluir al Banco Agrario.

Fuente: Boletín Actividad Microfinanciera a septiembre 2023 (Asomicrofinanzas, 2023).

Cálculos: CEM.

En cuanto al número de clientes, es importante observar el decrecimiento presentado en lo corrido del 2023 (Gráfico 8). Se pasó de un crecimiento promedio del 0,6 % en el primer trimestre, a uno del 0,2 % en el segundo y a un decrecimiento del 0,4 % en el tercero.

Gráfico 8. Variación en el número de clientes de las microfinancieras en Colombia\*, ene-sep. 2023 vs. ene-sep. de 2022



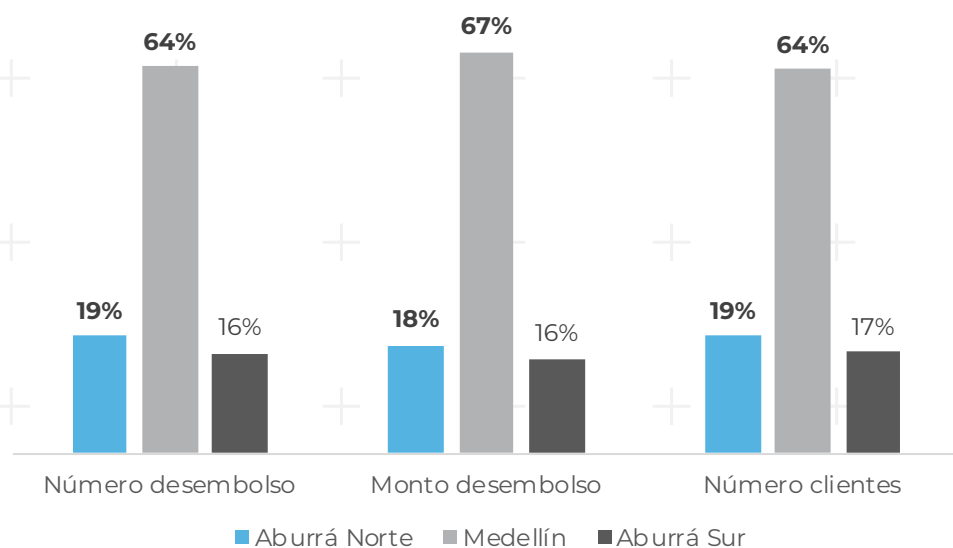
\*Sin incluir al Banco Agrario.

Fuente: Boletín Actividad Microfinanciera a septiembre 2023 (Asomicrofinanzas, 2023).

Cálculos: CEM.

Por su parte, entre enero y septiembre de 2023 el monto de los microcréditos desembolsados en el Valle de Aburrá fue de \$60.227.190.261, de los cuales \$40.125.775.052 (67 %) corresponden a Medellín; \$10.773.757.843 (18 %), a Aburrá Norte, y \$9.417.657.367, a Aburrá Sur (16 %). En cuanto al número de desembolsos, en el Valle de Aburrá fue de 6819, de esto, 4368 (64 %) son de Medellín, 1326 (19 %) de Aburrá Norte y 1125 (16 %) de Aburrá Sur. Y con respecto al número de clientes, el total del Valle de Aburrá fue de 110.641, distribuidos en 70.544 (64 %) en Medellín, 21.548 (19 %) en Aburrá Norte y 18.549 (17 %) en Aburrá Sur (Gráfico 9).

Gráfico 9. Comportamiento del microcrédito en el Valle de Aburrá\*



\*Sin incluir al Banco Agrario.

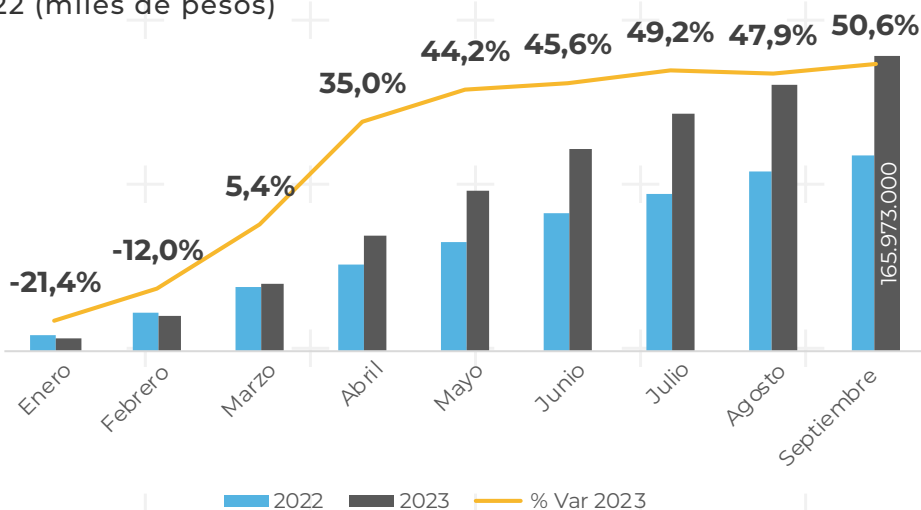
Fuente: *Boletín Actividad Microfinanciera a septiembre 2023* (Asomicrofinanzas, 2023).

Cálculos: CEM.

## Garantías

Acumulado enero-septiembre de 2023 el valor de los microcréditos respaldados por el FGA Fondo de Garantías (2023) ascendió a \$165.973.000.000, lo que representó un incremento del 50,6 % con respecto al mismo periodo del año anterior, que fue de \$110.181.000.000 (Gráfico 10). Esta situación podría obedecer al riesgo presentado por la incertidumbre generada a raíz del comportamiento de las tasas de interés, que ha hecho que las instituciones financieras usen más las garantías para contrarrestar las pérdidas causadas por el decrecimiento que se empieza a presentar en los montos desembolsados, en el número de desembolsos y en el número de clientes del microcrédito en el país.

Gráfico 10. Valor acumulado mensual de los microcréditos respaldados por FGA Fondo de Garantías, ene-sep 2023 vs en-sept 2022 (miles de pesos)



Fuente: Informe de Microcrédito 2023 del FGA Fondo de Garantías (2023).

Cálculos: CEM.

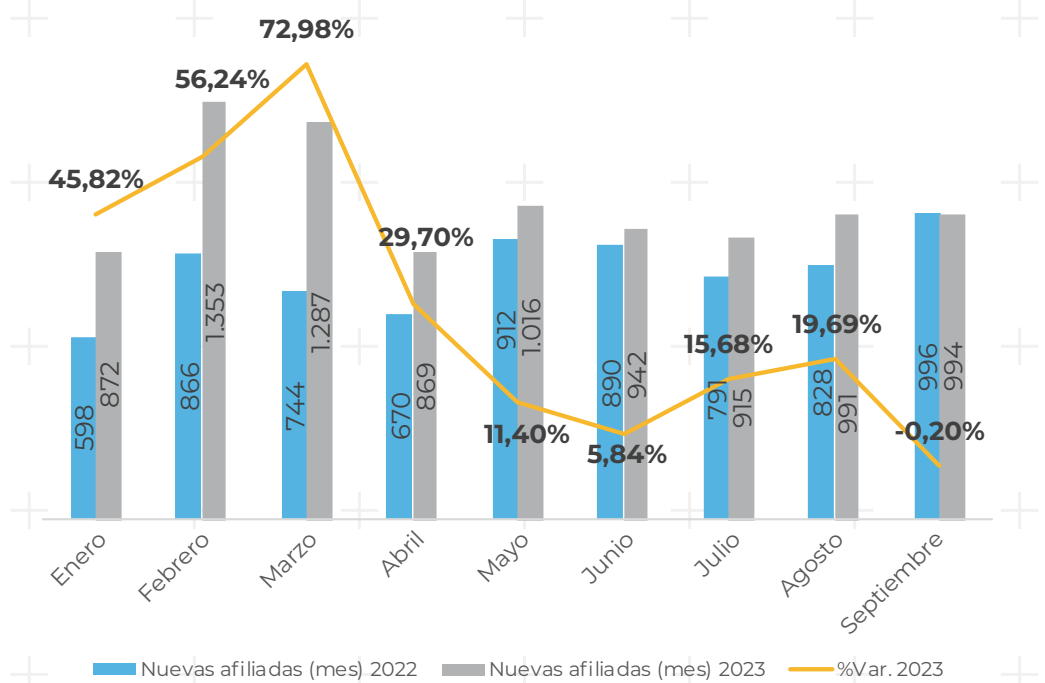
De acuerdo con estas cifras, aunque a principios de 2023 se pueden apreciar algunas mejoras en el desempeño del microcrédito en Colombia, se evidencia un descenso causado por las altas tasas de interés que han hecho que los microempresarios sean más prudentes y eviten endeudarse. Sin embargo, si esta situación continúa se afectará el desarrollo de las micro, porque un alto porcentaje de estos créditos son para capital de trabajo. Tener intereses altos como los actuales puede llevar a una mayor contracción del segmento microempresarial.

#### 4. Dinámica de la afiliación a Comfama del segmento microempresarial

En enero de 2023 había 75.236 microempresas de los municipios del Valle de Aburrá afiliadas a Comfama, y al cierre de octubre del mismo año, había un total de 78.917, presentando un incremento del 4,8% en lo corrido del año. En total, a septiembre de 2023 se habían

afiliado 9239 nuevas micro, un 26,6 % más que en el mismo periodo de 2022, cuando la cifra fue de 7295. En cuanto al comportamiento de las nuevas empresas afiliadas mes a mes en 2023, febrero, marzo y mayo presentaron un mejor desempeño con 1353, 1287 y 1016, respectivamente (Gráfico 11) (Comfama, 2023).

Gráfico 11. Variación nuevas microempresas afiliadas a Comfama, ene-sep. 2023 vs. ene-sep. de 2022



Fuente: Comfama (2023).  
Cálculos: CEM.

Este positivo comportamiento de las afiliaciones de las microempresas a Comfama muestra que ha habido significativos avances en la formalidad laboral a pesar del escenario económico de desaceleración y de alta incertidumbre causado por las reformas

proyectadas por el Gobierno nacional, principalmente, por la pensional y la laboral. Aquí es importante considerar el impacto que puede tener en las microempresas la aprobación de esta última. De aprobarse tal y como está concebida hasta el momento, aumentarían los costos del empleo formal, lo que puede llevar a incrementar tanto el desempleo como la informalidad laboral.

## Conclusiones

En un entorno económico complejo como el de 2023 y el proyectado para 2024 en el país, los principales sectores del segmento microempresarial se enfrentan a importantes retos. Por ejemplo, en el sector comercio las micro podrían tener un crecimiento marginal, algo que afectaría sus posibilidades de sobrevivir y generaría un aumento del cierre de empresas. Para la industria y la construcción el panorama es aún más complejo. La proyección de un crecimiento negativo sumada a la incertidumbre que generan el aumento del salario mínimo y el curso que tomen las reformas, en especial la laboral, pueden aumentar los costos del empleo formal e incrementar la informalidad y el desempleo.

El mayor costo del crédito por las altas tasas de interés también afecta a la microempresa, porque reduce sus posibilidades de crecimiento y, en muchos casos, de sostenimiento en el mercado. En contraste, pese a la contracción de la economía, se presentan oportunidades en sectores como los relacionados con servicios de entretenimiento y los profesionales que tienen proyecciones de crecimiento favorables.

## Referencias

- ▶ Agencia EFE. (2023, diciembre 4). OCDE reduce previsión de crecimiento de Colombia de este año y también del año entrante. *El Tiempo*. <https://www.eltiempo.com/economia/sectores/la-ocde-reduce-tres-decimas-su-prevision-de-crecimiento-del-pib-de-830465>
- ▶ Asomicrofinanzas. (2023). *Boletín Actividad Microfinanciera*.
- ▶ Bancolombia. (2023). *Guía 2024 Perspectivas Económicas*. <https://www.bancolombia.com/wcm/connect/www.bancolombia.com-26918/8d0aa897-501d-466a-92be-f09cca083eec/Gu%C3%ADa+Bancolombia+2024.pdf?MOD=AJPERES&CVID=oMCUB6M>
- ▶ Caja de Compensación Familiar Comfama. (2023). *Informe de Afiliados Valle de Aburrá 2023*
- ▶ Cámara de Comercio Aburrá Sur. (2023). *Registro Público Mercantil 2023*.
- ▶ Cámara de Comercio de Medellín para Antioquia. (2023). *Registro Público Mercantil 2023*.
- ▶ Departamento Administrativo Nacional de Estadística. (2023). Encuesta de Micronegocios (EMICRON) 2022. *Boletín Técnico*. <https://www.dane.gov.co/files/investigaciones/boletines/ech/micro/bol-micronegocios-2022.pdf>
- ▶ FGA Fondo de Garantías. (2023). *Informe de Microcrédito 2023*.



- ▶ Ministerio de Comercio, Industria y Turismo. (2023). *Informe de Tejido Empresarial*. <https://www.mincit.gov.co/getattachment/estudios-economicos/estadisticas-e-informes/informes-de-tejido-empresarial/2023/septiembre/oee-dv-informe-de-tejido-empresarial-septiembre-2023.pdf.aspx>

desarrollamos

L I D E R A N

